SenacPI

Cartilha do EGRESSO

O **Banco de Oportunidades** é um serviço **gratuito** e exclusivo ofertado aos alunos e ex-alunos do Senac, com objetivo de atender, orientar e encaminhar para o mercado de trabalho.

Esta cartilha trará informações de **como se preparar** para o processo de seleção.

Banco de
Oportunidades
Senac – DR-PI

Regulamento da prestação de serviço para o egresso

Este regulamento tem a finalidade de definir os direitos e deveres:

- 1. Este serviço é **gratuito** e exclusivo para alunos (estágio) e ex alunos do Senac PI.
- 2. As informações relativas as vagas estarão disponíveis na **plataforma do Banco de Oportunidades**.
- 3. Ao término do curso, o aluno deverá se cadastrar na Plataforma do Banco de Oportunidades: **oportunidades.pi.senac.br**
- 4. O candidato deverá

atualizar seus dados pessoais e profissionais, **na plataforma**, sempre que houver informações novas e/ou alteração nos números de telefone e endereço.

- 5. A **convocação** dos candidatos para participar dos processos seletivos é feita pela empresa, por telefone ou whatsapp e/ou email

- 6. O Banco de Oportunidades reserva-se ao direito de **bloquear o cadastro** quando o candidato:

- Confirmar sua participação na seleção e **não comparecer** à empresa:

- Apresentar má postura durante a seleção realizada pela empresa contratante

OBS: Caso o candidato justifique

sua ausência no processo seletivo será feita uma avaliação de seu histórico antes de autorizar o desbloqueio do cadastro

- 7. O Senac **não interferirá** nas regras de contratação relacionadas ao empregador e ao candidato

Currículo

O currículo faz toda a diferença na busca por uma inserção no mercado, pois desperta no recrutador/avaliador o interesse em **conhecer melhor** suas competências profissionais e pessoais.

Por isso o currículo deve ser bem **elaborado, organizado e harmonioso**.
A tecnologia trouxe para as empresas recursos online, como sites e aplicativos, que utilizam modelos próprios de cadastro curricular através do autopreenchimento nas suas plataformas digitais.

No Senac, os currículos devem ser cadastrados através da plataforma:

oportunidades.pi.senac.br

Dicas para elaboração de um bom currículo na Plataforma

Foto

O uso de foto no currículo é uma ótima estratégia para reforçar sua marca pessoal, por isso, escolha uma foto de bom enquadramento com o fundo mais neutro, nítida, iluminada e com foco no seu rosto.

EVITAR:

- ✖ Fotos recortadas
- ✖ Fundos chamativos
- ✖ Roupas inadequadas
- ✖ Uso de máscaras, bonés, óculos escuros

DADOS PESSOAIS

Insira os dados pessoais básicos: nome completo, CPF, telefone, e-mail, data de nascimento, RG, órgão emissor e endereço.

Atenção! Os dados precisam ser atuais, pois o contato da empresa é feito a partir dessas informações.

RESUMO PROFISSIONAL

Fale de **forma clara** sobre suas experiências profissionais, dando ênfase nas atividades que desenvolvia neste cargo. Caso você ainda não tenha experiência profissional, descreva suas **habilidades pessoais**, trabalhos voluntários.

DICA! Faça uma apresentação sobre você de forma resumida e assertiva.

- **ÁREA DE INTERESSE** – assinale somente as áreas de interesse as quais você se identifica e se visualiza trabalhando.
- **FORMAÇÃO ACADÊMICA** - deve ser inserida em ordem decrescente.
- **EXPERIÊNCIA PROFISSIONAL E CURSOS** – deve ser inserida da mais recente para a mais antiga.

ATENÇÃO! Em experiência profissional deve ser informado quais empresas já trabalhou, destacando o nome da empresa, função que ocupou e o período.

IDIOMAS

acrescente a fluência verbal e escrita em alguma língua caso possua.

Fique atento aos erros de ortografia. Por segurança, procure ajuda de quem domina a língua portuguesa.

ORIENTAÇÕES PARA PARTICIPAR **DE UMA ENTREVISTA DE EMPREGO**

- Buscar **informações** sobre a empresa, como o tipo de negócio e atuação no mercado.
- Levar uma cópia do currículo **atualizado**.
- Comparecer **sozinho** à empresa.
- **Desligar** o celular.
- Chegar ao local **15min** antes do horário agendado.
- Manter a postura **profissional** durante todo o processo seletivo.

- **Nunca** minta ou omita.
- **Nunca** fale mal do ex gestor.
- **Não** interromper o entrevistador quando ele estiver falando.
- **Deixar** que o entrevistador fale sobre salário e benefícios.
- Perguntar sobre o resultado final do processo seletivo e **seguir as orientações** da empresa.

SAIBA
FALAR
SOBRE
VOCÊ

Foque nisso:

✓ Destaque os desafios e aprendizados provenientes das suas experiências de trabalho anteriores.

✓ Priorize os aspectos mais relevantes da sua personalidade e que tenham afinidade com a empresa e vaga em questão.

Ao invés disso:

✗ Repetir o que já está no currículo e se alongar demais sobre suas posições passadas.

✗ Evite responder com "sim ou não", mas tome cuidado para não se estender demais nas respostas.

DICAS DE APRESENTAÇÃO PESSOAL **PARA UMA ENTREVISTA DE EMPREGO**

O primeiro passo ao se preparar para uma entrevista é descobrir o dress code da empresa, o vestuário pode variar muito de uma organização para outra, por isso, conhecer a empresa

e saber o que os outros profissionais estão vestindo, especialmente na área para qual a vaga é destinada, é uma das melhores maneiras de acertar na escolha..

RECOMENDADO

- ✓ Roupas com cores suaves ou neutras.
- ✓ Sapatos de cor escura/sem salto ou salto médio.
- ✓ Maquiagem leve

✓ Higiene pessoal

NÃO RECOMENDADO



✗ Cores fortes



✗ Estampas marcantes, decotes, bijuterias, jóias e acessórios em excesso.



✗ Roupas curtas, bermudas, minissaias, sapatos muito altos, Maquiagem forte e Boné.

ATENÇÃO!

Nunca é demais reforçar que o corte de cabelo, o comprimento da barba, das unhas, o estado das suas roupas e sapatos compõe uma parte muito **importante da sua imagem**. Não adianta apresentar super bem as suas habilidades se sua camisa estiver manchada e se o botão que fecha a gola da blusa estiver descosturado.

O olho do recrutador será diretamente atraído

para este seu **“ponto fraco”**, funcionando como um ímã para aquele lado que você não quer mostrar.

Higiene, asseio e cuidado pessoal também mostram traços de sua personalidade. Se você não cuida bem da sua aparência e das roupas que usa, como vai passar uma imagem de responsabilidade para assumir um cargo? Pense nisso!

ONDE TEM SENAC

Senac Centro de Teresina

Unidade Miguel Sady

Unidade Severino

B. Brasil

Av. Campos Sales, nº 1111
CONTATO: (86) 3228-9500

Senac Teresina Zona Sul

Q. Parque Piauí,
S/N - Parque Piauí
CONTATO: (86) 3228-9638

Senac Teresina Zona Leste

Av. Cajuína, 725 - Noivos
CONTATO: (86) 3228-9508

Senac Parnaíba

Av. Leonardo de Carvalho Castelo
Branco, 5845 - São Judas Tadeu
CONTATO: (86) 3228-9633

Senac Floriano

Rua João Gonçalves Filho,
S/N - Tiberão.
CONTATO: (86) 3228-9670

Senac Bom Jesus

Aeroporto, S/N - Aeroporto.
CONTATO: (86) 3228-9625

NTRO DE FORMAÇÃO PROFISSIONAL
JOSÉ ALMIR DE SÁ

Senac Picos

Rua Marcos Parente,
570 - Centro.
CONTATO: (86) 3228-9658

Senac José de Freitas

Centro, S/N
CONTATO: (86) 3228-9621

Senac São Raimundo Nonato

Aldeia, 1333 - Aldeia.
CONTATO: (86) 3228-9686

Senac Piripiri

ROD BR 343, S/N - São João
CONTATO: (86) 3228-9647

sesc
UNIDADE SESC SENAC
FRANCISCO ANTÔNIO DE ALENCAR
senac

Senac Pio IX

Rua Alencar Araripe,
S/N - Centro
CONTATO: (86) 3228-9654

ACESSE NOSSO SITE:

PI.SENAC.BR

BANCO DE OPORTUNIDADE
Conectando Talentos
e Empresas

SenacPI